

GSN2-4-VPシリーズ

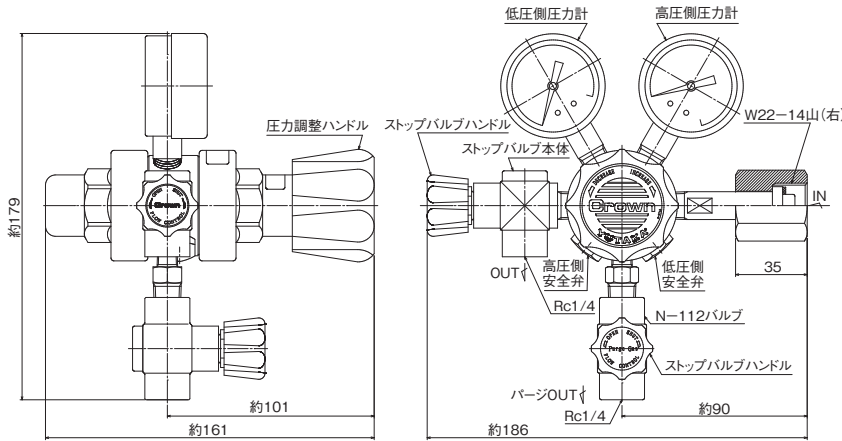
ステンレス製パージバルブ付二段式精密圧力調整器



標準仕様

| | | | |
|-----------------------|-----------|------|----------------|
| 高圧側圧力計 | 25MPa計 | 入口継手 | W22-14山(右)袋ナット |
| 低圧側圧力計 | 1MPa計 | 出口継手 | Rc1/4 |
| 入口圧力(P ₁) | 14.8MPa以下 | 付属品 | なし |
| 調整圧力(P ₂) | 0~0.6MPa | 質量 | 1.9kg |

外観図

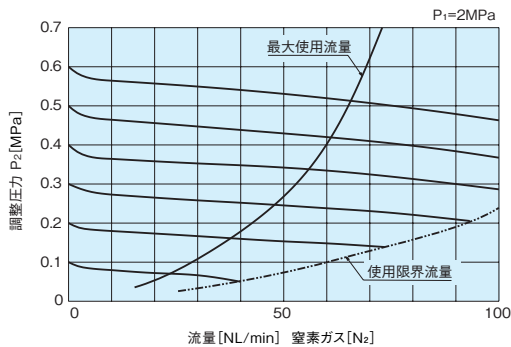


【備考】

■ 単位：mm

■ 各寸法は、改良のため予告なく変更することがありますので、ご了承ください。

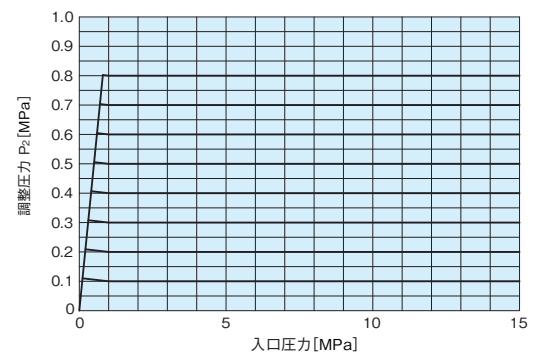
流量曲線図



【備考】

■ 上記データは、標準仕様での参考値です。また、ガス温度等により変動します。

元圧変動曲線図



主要部材質

| | |
|--------|---------------|
| 調整器本体 | SUS316 |
| 調整器カバー | C3771BE |
| 弁座 | SUS316 |
| ダイヤフラム | SUS316L+PTFE |
| 調整弁シート | PCTFE 及び PTFE |
| 安全弁シート | FKM |

仕様一覧表

| 品番 | ポート数 | 高圧側圧力計 MPa | 低圧側圧力計 MPa | 入口継手 | 出口継手 |
|-----------------------|------|---------------|---------------|------------|--------------|
| GSN2-4-5AB3-2RF4TF-VP | 5 | 25 | 0.3 | W22(右)袋ナット | Rc1/4 |
| GSN2-4-5AB6-2RF4TF-VP | 5 | 25 | 0.6 | W22(右)袋ナット | Rc1/4 |
| GSN2-4-5AA2-2RF4TF-VP | 5 | 25 | 1 | W22(右)袋ナット | Rc1/4 |
| GSN2-4-5AB3-2RF4SW-VP | 5 | 25 | 0.3 | W22(右)袋ナット | 1/4SUS/パイプ継手 |
| GSN2-4-5AB6-2RF4SW-VP | 5 | 25 | 0.6 | W22(右)袋ナット | 1/4SUS/パイプ継手 |
| GSN2-4-5AA2-2RF4SW-VP | 5 | 25 | 1 | W22(右)袋ナット | 1/4SUS/パイプ継手 |

【備考】

■ 上記以外の品番については118頁を参照してください。

選定表
一般産業用
流量計
装置関係
理化学用
医療用
参考資料